

“2017, Año del Centenario de la Constitución Mexicana”
GOBIERNO DEL ESTADO DE COAHUILA DE ZARAGOZA
SECRETARIA DE FINANZAS
Notas a los Estados Financieros al 30 de Junio de 2017

NOTAS DE DESGLOSE

I) Notas al Estado de Situación Financiera

Activo

1.- Fondos con afectación específica e inversiones financieras

El efectivo y equivalentes está representado por el disponible en los fondos fijos, cuentas bancarias e inversiones temporales a plazo menor de tres meses. Su composición al 30 de junio de 2017 se muestra a continuación:

CUENTA	NOMBRE DE LA CUENTA	MONTO	TIPO
1114	Inversiones Temporales	281,198,579	M.N.
1115	Fondos con Afectación específica	20,000,000	M.N.
1121	Inversiones Financieras C.P.	-	M.N.
1211	Inversiones Financieras L.P.	-	M.N.
SUMA		301,198,579	

1115.- Corresponde al Fondo para cubrir los Certificados de Promoción Fiscal aplicados a los contribuyentes.

2.-Contribuciones por recuperar

CUENTA	NOMBRE DE LA CUENTA	MONTO	2016	2015	2014	2013	2012
1122	Cuentas por Cobrar	263,075,029	263,075,029	-	-	-	-
1124	Ingresos por Recuperar	-	-	-	-	-	-
SUMA							

1124 No aplica. Los adeudos de los contribuyentes se reconocen como ingreso cuando se reciben efectivamente.



“2017, Año del Centenario de la Constitución Mexicana”

3.- Contribuciones por recuperar corto plazo

CUENTA	NOMBRE DE LA CUENTA	MONTO	90 DIAS	180 DIAS	365 DIAS	+ 365 DIAS
1123	Deudores Diversos	668,013,957	48,775,879	18,107	181,801,508	437,418,463
1125	Anticipos de Tesorería	-	-	-	-	-
1130	Anticipo de Proveedores	-	-	-	-	-
1131	Anticipo a proveedores por adquisición de bienes y prestación de servicios a corto plazo	15,773,852	15,773,852	-	-	-
1132	Anticipo a proveedores por adquisición de bienes inmuebles y muebles a corto plazo	-	-	-	-	-
1133	Anticipo a proveedores por adquisición de bienes intangibles a corto plazo	-	-	-	-	-
1134	Anticipo a contratistas por obras públicas a corto plazo	-	-	-	-	-
1139	Otros derechos a recibir bienes o servicios a corto plazo	-	-	-	-	-
SUMA		683,787,808.75	64,549,730.75	18,107.00	181,801,508.00	437,418,463.00

Corresponden a saldos de cuentas por comprobar y recuperar. Los Pagos anticipados por Bienes y Servicios no exceden los 90 días y se amortizarán en el año vigente.

4.- Inventario

CUENTA	NOMBRE DE LA CUENTA	MONTO	TIPO
1140	Inventarios	-	
1141	Inventario de mercancías para venta	-	
1142	Inventario de mercancías terminadas	-	
1143	Inventario de mercancías en proceso de elaboración	-	
1144	Inventario de materias primas, materiales y suministros para producción	-	
1145	Bienes en tránsito	-	
SUMA		-	

No aplica.



“2017, Año del Centenario de la Constitución Mexicana”


5.- Almacén.-

CUENTA	NOMBRE DE LA CUENTA	MONTO	TIPO
1150	Almacenes		
1151	Almacén de materiales y suministros de consumo	6,022,070	M.N.
SUMA		6,022,070	

Almacén.- Corresponde a los artículos de consumo que se adquieren para las dependencias y se aplican al gasto conforme se suministran con las requisiciones respectivas. Su valuación es a costo histórico o valor original, método PEPS.

6.- Fideicomisos, mandatos y contratos análogos.- Fideicomisos sin estructura orgánica de administración, garantía y fuente de pago.

CUENTA	NOMBRE DE LA CUENTA	MONTO	TIPO
1213	Fideicomisos, mandatos y contratos análogos		
	FID. DE ACCIDENTES ESCOLARES DEL GOB DEL EDO.COAH.	560,280	A
	FIDEICOMISO 1163 INVEX	57,310,699	A
	FID. CULTURA FOMENTO A LA LECTURA	719,489	A
	FID CULTURA PARA LA CULTURA Y LAS ARTES	2,436,563	A
	FID. CULTURA DESARROLLO CULTURAL JUVENTUD	161,437	A
	FID CULTURA ATN A PUBLICOS ESPECIFICOS	160,637	A
	FIDEICOMISO DESARROLLO CULTURAL INFANTIL DE	77,308	A
	FIDEICOMISO DESARROLLO CULTURAL MUNICIPAL DE	3,993,355	A
	BANOBRAS SNC FID 2193 FONDO METROP. MONCLOVA	16,516,797	A
	BANOBRAS SNC FID 2192 FONDO METRO P. NEGRAS	30,267,554	A
	DEL CORREDOR ECONOMICO DEL NORTE	1,160,000	A
	PRODEMI 744817	5,504,726	A
	FID BANOTE NO 745550 BNT MTY (PARQUE SOLAR COAHUILA SAPI C.V.)	5,154	A
	INTERACCIONES (FOFAEC)	1,000,000	A
	BANOBRAS SNC FID 2131 FONDO METROP. REG LAGUNA	175,599,741	A
	BANOBRAS SNC FID 2172 FONDO METROP. SALTILLO	21,338,976	A
	BANOBRAS SNC F2233 IMPL SISTEMA JUSTICIA PENAL	132,921,531	A
	BANOBRAS SNC FID 2246 BRT CORREDOR TRONCAL DE LA LAGUNA	2,560,190	A
		452,294,437	



“2017, Año del Centenario de la Constitución Mexicana”

7.- Participaciones y aportaciones de capital

CUENTA	NOMBRE DE LA CUENTA	MONTO	CUENTA	TIPO
1214	Participaciones y aportaciones de capital	25,150,000		

Corresponde a la aportación para Súper Carreteras del Norte.

8.-Bienes Muebles e Inmuebles.

Representa el monto de todo tipo de bienes inmuebles, infraestructura y construcciones; así como los gastos derivados de actos de su adquisición, adjudicación, expropiación e indemnización y los que se generen por estudios de pre inversión cuando se realicen por causas de interés público.

CUENTA	NOMBRE DE LA CUENTA	MONTO	DEP. GASTO	DEP. ACUM	METODO	TASAS	CRITERIO	CARACTERISTICAS
123	Bienes Inmuebles, Infraestructura y Construcciones en Proceso							
1231	Terrenos	25,623,000,315	-	-				
1232	Viviendas	-	-	-				
1233	Edificios no habitacionales	10,040,717,358	-	-				
1234	Infraestructura	-	-	-				
1235	Construcciones en proceso en bienes de dominio público	216,067,451	-	-				
1236	Construcciones en proceso en bienes propios	608,213,323	-	-				
1239	Otros bienes inmuebles	2,864,937	-	-				
124	Bienes Muebles	-	-	-				
1241	Mobiliario y equipo de administración	1,824,496,634	-	-				
1242	Mobiliario y equipo educacional y recreativo	36,320,377	-	-				
1243	Equipo e instrumental médico y de laboratorio	11,082,152	-	-				
1244	Vehículos y equipo de transporte	923,599,864	-	-				
1245	Equipo de defensa y seguridad	16,391,142	-	-				
1246	Maquinaria, otros equipos y herramientas	195,870,995	-	-				
1247	Colecciones, obras de arte y objetos valiosos	15,440,709	-	-				
1248	Activos biológicos	397,900	-	-				
SUMA		39,514,463,156	-	-				



“2017, Año del Centenario de la Constitución Mexicana”

9.- Intangibles y diferidos


CUENTA	NOMBRE DE LA CUENTA	MONTO	AMORT. GASTO	AMORT. ACUM	METODO	TASAS	CRITERIO	CARACTERISTICAS
1250	Intangibles							
1251	Software	32,419,738	-	-				
1252	Patentes, marcas y derechos	-	-	-				
1253	Concesiones y franquicias	-	-	-				
1254	Licencias	9,929,969	- 1,881,817	-				
1259	Otros activos intangibles	-	-	-				
1270	Diferidos							
1271	Estudios, formulación y evaluación de proyectos	-	-	-				
1272	Derechos sobre bienes en régimen de arrendamiento financiero	-	-	-				
1273	Gastos pagados por adelantado a largo plazo	-	-	-				
1274	Anticipos a largo plazo	-	-	-				
1275	Beneficios al retiro de empleados pagados por adelantado	-	-	-				
1279	Otros activos diferidos	-	-	-				
SUMA		42,349,707	- 1,881,817	-				

10.- Estimaciones y Deterioros

CUENTA	NOMBRE DE LA CUENTA	MONTO	CRITERIO
1160	Estimación por pérdidas o deterioro de activos circulantes		
1161	Estimaciones para cuentas incobrables por derechos a recibir efectivo o equivalentes	-	
1162	Estimación por deterioro de inventarios	-	
SUMA		-	

11.- Otros Activos

CUENTA	NOMBRE DE LA CUENTA	MONTO	CARACTERISTICA
1290	Otros activos no circulantes		
1291	Bienes en concesión	-	
1292	Bienes en arrendamiento financiero	-	
1293	Bienes en comodato	-	
SUMA		-	



“2017, Año del Centenario de la Constitución Mexicana”


12.- Cuentas y Documentos por pagar

CUENTA	NOMBRE DE LA CUENTA	MONTO	90 DIAS	180 DIAS	365 DIAS	+ 365 DIAS	FACTIBILIDAD DEL PAGO
2110	Cuentas por pagar a corto plazo						
2111	Servicios personales por pagar a corto plazo	138,639,003	138,639,003	-	-	-	-
2112	Proveedores por pagar a corto plazo	432,066,610	432,066,610	-	-	-	-
2113	Contratistas por obras públicas por pagar a corto plazo	629,477,158	146,987,120	420,111,305	62,378,733	-	-
2114	Participaciones y aportaciones por pagar a corto plazo	551,247,441	551,247,441	-	-	-	-
2115	Transferencias otorgadas por pagar a corto plazo	102,410,126	102,410,126	-	-	-	-
2116	Intereses, comisiones y otros gastos de la deuda pública por pagar a corto plazo	-	-	-	-	-	-
2117	Retenciones y contribuciones por pagar a corto plazo	401,181,577	120,745,614	137,152,848	116,846,120	26,436,996	-
2118	Devoluciones de la ley de ingresos por pagar a corto plazo	1,196,182	1,196,182	-	-	-	-
2119	Otras cuentas por pagar a corto plazo	1,264,353,515	448,467,366	175,971,788	549,875,892	90,038,449	-
212	Documentos por pagar a corto plazo	-	-	-	-	-	-
2121	Documentos comerciales por pagar a corto plazo	-	-	-	-	-	-
2122	Documentos con contratistas por obras públicas por pagar a corto plazo	-	-	-	-	-	-
2129	Otros documentos por pagar a corto plazo	-	-	-	-	-	-
SUMA		3,520,571,612	1,941,759,482	733,235,941	729,100,745	116,475,444	97

CUENTA	NOMBRE DE LA CUENTA	MONTO	90 DIAS	180 DIAS	365 DIAS	+ 365 DIAS	FACTIBILIDAD DEL PAGO
213	Cuentas por pagar						
2131	Porción a Corto Plazo de la Deuda Pública Interna:	451,913,977	400,956,989	50,956,989			
SUMA		451,913,977	400,956,989	50,956,989			100

13.- Fondos y Bienes de Terceros

CUENTA	NOMBRE DE LA CUENTA	MONTO	NATURALEZA	CARACTERISTICA
2110	Cuentas por pagar			
2160	Fondos y bienes de terceros en garantía y/o administración a corto plazo			
2161	Fondos en garantía a corto plazo	23,582,202.38		
2162	Fondos en administración a corto plazo	-		
2163	Fondos contingentes a corto plazo	-		
2164	Fondos de fideicomisos, mandatos y contratos análogos a corto plazo	-		
2165	Otros fondos de terceros en garantía y/o administración a corto plazo	-		
2166	Valores y bienes en garantía a corto plazo	-		
2250	Fondos y bienes de terceros en garantía y/o en administración a largo plazo			
2251	Fondos en garantía a largo plazo	-		
2252	Fondos en administración a largo plazo	-		
2253	Fondos contingentes a largo plazo	-		
2254	Fondos de fideicomisos, mandatos y contratos análogos a largo plazo	-		
2255	Otros fondos de terceros en garantía y/o administración a largo plazo	-		
2256	Valores y bienes en garantía a largo plazo	-		
SUMA		23,582,202	-	-



“2017, Año del Centenario de la Constitución Mexicana”



14.- Otros pasivos circulantes

CUENTA	NOMBRE DE LA CUENTA	MONTO	NATURALEZA	CARACTERISTICA
2159	Otros pasivos diferidos a corto plazo	-		
2199	Otros Pasivos	-		
2240	Pasivos diferidos a largo plazo			
2241	Créditos diferidos a largo plazo	-		
2242	Intereses cobrados por adelantado a largo plazo	-		
2249	Otros pasivos diferidos a largo plazo	-		
SUMA		-	-	-

II) NOTAS AL ESTADO DE ACTIVIDADES

1.- Ingresos

CUENTA	NOMBRE DE LA CUENTA	MONTO
4100	INGRESOS DE GESTIÓN	
4110	Impuestos	
4111	Impuesto sobre los ingresos	21,770,221
4112	Impuestos sobre el patrimonio	144,377,921
4113	Impuesto sobre la producción, el consumo y las transacciones	669,800,383
4114	Impuestos al comercio exterior	6,968
4115	Impuestos sobre nóminas y asimilables	1,078,966,368
4116	Impuestos ecológicos	8,122,032
4117	Accesorios de impuestos	-
		-
4119	Otros impuestos	7,093,286
4120	Cuotas y aportaciones de seguridad social	
4121	Aportaciones para fondos de vivienda	-
4122	Cuotas para el seguro social	-
4123	Cuotas de ahorro para el retiro	-
4124	Accesorios de cuotas y aportaciones de seguridad social	-
4129	Otras cuotas y aportaciones para la seguridad social	-
4130	Contribuciones de mejoras	
4131	Contribución de mejoras por obras públicas	9,159,461
4132	Contribuciones Especiales	336,673,467
4140	Derechos	
4141	Derechos por el uso, goce, aprovechamiento o explotación de bienes de dominio público	163,816
4142	Derechos a los hidrocarburos	-
4143	Derechos por prestación de servicios	1,848,574,887
4144	Accesorios de derechos	-
4149	Otros derechos	-



“2017, Año del Centenario de la Constitución Mexicana”

4150	Productos de tipo corriente	
4151	Productos derivados del uso y aprovechamiento de bienes no sujetos a régimen de dominio público	203,906,042
4152	Enajenación de bienes muebles no sujetos a ser inventariados	-
4153	Accesorios de productos	19,858,562
4159	Otros productos que generan ingresos corrientes	-
4160	Aprovechamientos de tipo corriente	
4161	Incentivos derivados de la colaboración fiscal	233,854,788
4162	Multas	-
4163	Indemnizaciones	-
4164	Reintegros	-
4165	Aprovechamientos provenientes de obras públicas	-
4166	Aprovechamientos por participaciones derivadas de la aplicación de leyes	-
4167	Aprovechamientos por aportaciones y cooperaciones	-
4168	Accesorios de aprovechamientos	-
4169	Otros aprovechamientos	-
4170	Ingresos por venta de bienes y servicios	
4171	Ingresos por venta de mercancías	-
4172	Ingresos por venta de bienes y servicios producidos en establecimientos del gobierno	-
4173	Ingresos por venta de bienes y servicios de organismos descentralizados	-
4174	Ingresos de operación de entidades paraestatales empresariales no financieras	-
4190	Ingresos no comprendidas en las fracciones de la ley de ingresos causadas en ejercicios fiscales anteriores pendientes de liquidación o pago	
4191	Impuestos no comprendidas en las fracciones de la ley de ingresos causadas en ejercicios fiscales anteriores pendientes de liquidación o pago	-
4192	Contribuciones de mejoras, derechos, productos y aprovechamientos no comprendidas en las fracciones de la ley de ingresos causadas en ejercicios fiscales anteriores pendientes de liquidación o pago	-
4200	PARTICIPACIONES, APORTACIONES, TRANSFERENCIAS, ASIGNACIONES, SUBSIDIOS Y OTRAS AYUDAS	
4210	Participaciones y aportaciones	
4211	Participaciones	9,620,534,747
4212	Aportaciones	7,753,332,377
4213	Convenios	2,365,031,119
4220	Transferencias, asignaciones, subsidios y otras ayudas	
4221	Transferencias internas y asignaciones del sector público	-
4222	Transferencias del resto del sector público	-
4223	Subsidios y subvenciones	-
4224	Ayudas sociales	-
4225	Pensiones y jubilaciones	-
4226	Transferencias del Exterior	-
Suma		24,321,226,445




“2017, Año del Centenario de la Constitución Mexicana”

2.- Otros Ingresos

CUENTA	NOMBRE DE LA CUENTA	MONTO	NATURALEZA
4310	Ingresos financieros		
4311	Intereses ganados de valores, créditos, bonos y otros	-	Acreedora
4319	Otros ingresos financieros	-	Acreedora
4320	Incremento por variación de inventarios		
4321	Incremento por variación de inventarios de mercancías para venta	-	Acreedora
4322	Incremento por variación de inventarios de mercancías terminadas	-	Acreedora
4323	Incremento por variación de inventarios de mercancías en proceso de elaboración	-	Acreedora
4324	Incremento por variación de inventarios de materias primas, materiales y suministros	-	Acreedora
4325	Incremento por variación de almacén de materias primas, materiales y suministros	-	Acreedora
4330	Disminución del exceso de estimaciones por pérdida o deterioro u obsolescencia		
4331	Disminución del exceso de estimaciones por pérdida o deterioro u obsolescencia	-	Acreedora
4340	Disminución del exceso de provisiones		
4341	Disminución del exceso de provisiones	-	Acreedora
4390	Otros ingresos		
4391	Otros ingresos de ejercicios anteriores	150,750,235	Acreedora
4392	Bonificaciones y descuentos obtenidos	-	Acreedora
4393	Diferencias por tipo de cambio a favor en efectivo y equivalentes	-	Acreedora
4394	Diferencias de cotización a favor en valores negociables	-	Acreedora
4395	Resultado por posición monetaria	-	Acreedora
4396	Utilidades por participación patrimonial	-	Acreedora
4397	Otros ingresos por Venta de Activo Fijo	6,500,000	Acreedora
4399	Otros ingresos y beneficios varios	25,110,558	Acreedora
Suma		182,360,793	


3.- Gastos

CUENTA	NOMBRE DE LA CUENTA	MONTO	%
5100	GASTOS DE FUNCIONAMIENTO		
5110	Servicios personales		
5111	Remuneraciones al personal de carácter permanente	2,603,111,860	10.65%
5112	Remuneraciones al personal de carácter transitorio	113,508,984	0.46%
5113	Remuneraciones adicionales y especiales	2,032,621,820	8.31%
5114	Seguridad social	2,265,089,741	9.26%
5115	Otras prestaciones sociales y económicas	649,895,407	2.66%
5116	Previsiones	19,510,897	0.08%
5117	Pago de estímulos a servidores públicos	230,215,796	0.94%
5120	Materiales y suministros		
5121	Materiales de administración, emisión de documentos y artículos oficiales	174,184,476	0.71%
5122	Alimentos y utensilios	39,395,811	0.16%
5123	Materias primas y materiales de producción y comercialización	49,505	0.00%
5124	Materiales y artículos de construcción y de reparación	202,391,997	0.83%
5125	Productos químicos, farmacéuticos y de laboratorio	43,360,329	0.18%
5126	Combustibles, lubricantes y aditivos	88,287,940	0.36%
5127	Vestuario, blancos, prendas de protección y artículos deportivos	31,368,802	0.13%
5128	Materiales y suministros para seguridad	16,666,754	0.07%
5129	Herramientas, refacciones y accesorios menores	3,715,256	0.02%



“2017, Año del Centenario de la Constitución Mexicana”

5130	Servicios generales		
5131	Servicios básicos	151,374,203	0.62%
5132	Servicios de arrendamiento	84,572,330	0.35%
5133	Servicios profesionales, científicos y técnicos y otros servicios	266,530,745	1.09%
5134	Servicios financieros, bancarios y comerciales	81,942,739	0.34%
5135	Servicios de Instalación, reparación, mantenimiento y conservación	95,581,331	0.39%
5136	Servicios de comunicación social y publicidad	714,355,198	2.92%
5137	Servicios de traslado y viáticos	36,909,209	0.15%
5138	Servicios oficiales	52,208,331	0.21%
5139	Otros servicios generales	114,196,478	0.47%
5200	TRANSFERENCIAS, ASIGNACIONES, SUBSIDIOS Y OTRAS AYUDAS		
5210	Transferencias internas y asignaciones al sector público		
5211	Asignaciones al Sector Público	4,623,159,239	18.91%
5212	Transferencias Internas al Sector Público	102,500,000	0.42%
5220	Transferencias al resto del sector público		
5221	Transferencias a Entidades Paraestatales	-	0.00%
5222	Transferencias a Entidades Federativas	277,619,793	1.14%
5230	Subsidios y subvenciones		
5231	Subsidios	1,482,763,364	6.06%
5232	Subvenciones	-	0.00%
5240	Ayudas sociales		
5241	Ayudas sociales a personas	1,471,575,757	6.02%
5242	Becas	9,977,859	0.04%
5243	Ayudas sociales a instituciones	212,387,672	0.87%
5244	Ayudas sociales por desastres naturales y otros siniestros	-	0.00%
5250	Pensiones y jubilaciones		
5251	Pensiones	15,388,241	0.06%
5252	Jubilaciones	-	0.00%
5259	Otras pensiones y jubilaciones	-	0.00%
5260	Transferencias a fideicomisos, mandatos y contratos análogos		
5261	Transferencias a Fideicomisos, Mandatos y Contratos Análogos al Gobierno	-	0.00%
5262	Transferencias a fideicomisos, mandatos y contratos análogos a entidades paraest	-	0.00%
5270	Transferencias a la seguridad social		
5271	Transferencias por obligaciones de ley	-	0.00%
5280	Donativos		
5281	Donativos a instituciones sin fines de lucro	-	0.00%
5282	Donativos a entidades federativas y municipios	-	0.00%
5283	Donativos a fideicomisos, mandatos y contratos análogos privados	-	0.00%
5284	Donativos a fideicomisos, mandatos y contratos análogos estatales	-	0.00%
5285	Donativos internacionales	-	0.00%
5290	Transferencias al exterior		
5291	Transferencias al exterior a gobiernos extranjeros y organismos internacionales	15,384,207	0.06%
5292	Transferencias al sector privado externo	-	0.00%
5300	PARTICIPACIONES Y APORTACIONES		
5310	Participaciones		
5311	Participaciones de la federación a entidades federativas y municipios	1,446,693,864	5.92%
5312	Participaciones de las entidades federativas a los municipios	556,371,846	2.28%
5320	Aportaciones		0.00%
5321	Aportaciones de la federación a entidades federativas y municipios	1,248,952,182	5.11%
5322	Aportaciones de las entidades federativas a los municipios	156,579,890	0.64%
5330	Convenios		0.00%
5331	Convenios de reasignación	-	0.00%
5332	Convenios de descentralización y otros	70,155,433	0.29%



“2017, Año del Centenario de la Constitución Mexicana”

5400	INTERESES, COMISIONES Y OTROS GASTOS DE LA DEUDA PÚBLICA		
5410	Intereses de la deuda pública		
5411	Intereses de la deuda pública interna	1,533,754,195	6.27%
5412	Intereses de la deuda pública externa	-	0.00%
5420	Comisiones de la deuda pública		
5421	Comisiones de la deuda pública interna	10,875,000	0.04%
5422	Comisiones de la deuda pública externa	-	0.00%
5430	Gastos de la deuda pública		
5431	Gastos de la deuda pública interna	12,874,171	0.05%
5432	Gastos de la deuda pública externa	-	0.00%
5440	Costo por coberturas		
5441	Costo por coberturas	24,814,265	0.10%
5450	Apoyos financieros		
5451	Apoyos Financieros a Intermediarios	-	0.00%
5452	Apoyo Financieros a Ahorradores y Deudores del Sistema Financiero Nacional	-	0.00%
5500	OTROS GASTOS Y PÉRDIDAS EXTRAORDINARIAS		
5510	Estimaciones, depreciaciones, deterioros, obsolescencia y amortizaciones		
5511	Estimaciones por pérdida o deterioro de activos circulantes	-	0.00%
5512	Estimaciones por pérdida o deterioro de activos no circulantes	-	0.00%
5513	Depreciación de bienes inmuebles	-	0.00%
5514	Depreciación de infraestructura	-	0.00%
5515	Depreciación de bienes muebles	-	0.00%
5516	Deterioro de los activos biológicos	-	0.00%
5517	Amortización de activos intangibles	-	0.00%
5518	Disminución de Bienes por pérdida, obsolescencia y deterioro	-	0.00%
5520	Provisiones		
5521	Provisiones de pasivos a corto plazo	-	0.00%
5522	Provisiones de pasivos a largo plazo	-	0.00%
5530	Disminución de inventarios		
5531	Disminución de inventarios de mercancías para venta	-	0.00%
5532	Disminución de inventarios de mercancías terminadas	-	0.00%
5533	Disminución de inventarios de mercancías en proceso de elaboración	-	0.00%
5534	Disminución de inventarios de materias primas, materiales y suministros para prod	-	0.00%
5535	Disminución de almacén de materiales y suministros de consumo	-	0.00%
5540	Aumento por insuficiencia de estimaciones por pérdida o deterioro u obsolescencia		
5541	Aumento por insuficiencia de estimaciones por pérdida o deterioro u obsolescencia	-	0.00%
5550	Aumento por insuficiencia de provisiones		
5551	Aumento por insuficiencia de provisiones	-	0.00%
5590	Otros gastos		
5591	Gastos de ejercicios anteriores	-	0.00%
5592	Pérdidas por responsabilidades	-	0.00%
5593	Bonificaciones y descuentos otorgados	-	0.00%
5594	Diferencias por tipo de cambio negativas en efectivo y equivalentes	-	0.00%
5595	Diferencias de cotizaciones negativas en valores negociables	-	0.00%
5596	Resultado por posición monetaria	-	0.00%
5597	Pérdidas por participación patrimonial	-	0.00%
5599	Otros gastos varios	-	0.00%
5600	INVERSIÓN PÚBLICA		
5610	Inversión pública no capitalizable	1,067,793,512	4.37%
5611	Construcción en bienes no capitalizable	-	
Suma		24,450,664,433	100%



“2017, Año del Centenario de la Constitución Mexicana”


III NOTAS AL ESTADO DE VARIACIONES EN LA HACIENDA PÚBLICA

1.- Patrimonio Contribuido

CUENTA	NOMBRE DE LA CUENTA	MONTO	TIPO	NATURALEZA
3110	Aportaciones	19,318,026,978	M.N.	Acreedora
3120	Donaciones	-	M.N.	Acreedora
3130	Actualización	-	M.N.	Acreedora
Suma		19,318,026,978		

2.- Patrimonio Generado

CUENTA	NOMBRE DE LA CUENTA	MONTO	PROCEDENCIA
3210	Resultado del Ejercicio	-	
3220	Resultado del Ejercicio Anterior	- 34,569,919,194	
3230	Revaluaciones		
3231	Revalúo de bienes inmuebles	18,269,956,206	
3232	Revalúo de bienes muebles		
3233	Revalúo de bienes intangibles		
3239	Otros revalúos		
3240	Reservas		
3241	Reservas de patrimonio	-	
3242	Reservas territoriales	-	
3243	Reservas por contingencias	-	
3250	Rectificaciones de resultados de ejercicios anteriores	- 347,800,191	
3251	Cambios en políticas contables	-	
3252	Cambios por errores contables	-	
Suma		- 347,800,191	



“2017, Año del Centenario de la Constitución Mexicana”

IV NOTAS AL ESTADO DE FLUJOS DE EFECTIVO

1.- Flujo de Efectivo

CUENTA	NOMBRE DE LA CUENTA	MONTO	2017 - 2T
1111	Efectivo	90,000	
1112	Bancos/Tesorería	789,256,540	
1113	Bancos/Dependencias y otros	73,525,181	
1114	Inversiones Temporales(3 meses)	281,198,579	
1115	Fondos Afectación Especifica	20,000,000	
1116	Depósitos de Fondos de Terceros	850,116,284	
1119	Otros Efectivos y Equivalentes	-	
Suma	Total	2,014,186,584	

2.- Adquisición de Bienes muebles e inmuebles

CUENTA	NOMBRE DE LA CUENTA	MONTO	SUBSIDIO
1230	Inmuebles		
1231	Terrenos	25,623,000,315	
1232	Viviendas	-	
1233	Edificios no habitacionales	10,040,717,358	
1234	Infraestructura	-	
1235	Construcciones en proceso en bienes de dominio público	216,067,451	
1236	Construcciones en proceso en bienes propios	608,213,323	
1239	Otros bienes inmuebles	2,864,937	
1240	Muebles		
1241	Mobiliario y equipo de administración	1,824,496,634	
1242	Mobiliario y equipo educacional y recreativo	36,320,377	
1243	Equipo e instrumental médico y de laboratorio	11,082,152	
1244	Vehículos y equipo de transporte	923,599,864	
1245	Equipo de defensa y seguridad	16,391,142	
1246	Maquinaria, otros equipos y herramientas	195,870,995	
1247	Colecciones, obras de arte y objetos valiosos	15,440,709	
1248	Activos biológicos	397,900	
1250	Intangibles		
1251	Software	32,419,738	
1252	Patentes, marcas y derechos	-	
1253	Concesiones y franquicias	-	
1254	Licencias	9,929,969	
1259	Otros activos intangibles	-	
Suma	Total	39,556,812,863	



“2017, Año del Centenario de la Constitución Mexicana”

3.- Conciliación de Flujo de Efectivo

CUENTA	NOMBRE DE LA CUENTA	MONTO	2017 - 2T
	FLUJO NETO DE EFECTIVO DE LAS ACTIVIDADES DE OPERACIÓN	- 920,536,583	
	menos:		
	Movimientos de partidas (o rubros) que no afectan al efectivo.	1,069,675,329	
5500	Otros		
5510	Estimaciones, depreciaciones, deterioros, obsolescencia y amortizaciones		
5511	Estimaciones por pérdida o deterioro de activos circulantes	-	
5512	Estimaciones por pérdida o deterioro de activos no circulantes	-	
5513	Depreciación de bienes inmuebles	-	
5514	Depreciación de infraestructura	-	
5515	Depreciación de bienes muebles	-	
5516	Deterioro de los activos biológicos	-	
5517	Amortización de activos intangibles	1,881,817	
5518	Disminución de Bienes por pérdida, obsolescencia y deterioro	-	
5520	Provisiones		
5521	Provisiones de pasivos a corto plazo	-	
5522	Provisiones de pasivos a largo plazo	-	
5530	Disminución de inventarios		
5531	Disminución de inventarios de mercancías para venta	-	
5532	Disminución de inventarios de mercancías terminadas	-	
5533	Disminución de inventarios de mercancías en proceso de elaboración	-	
5534	Disminución de inventarios de materias primas, materiales y suministros para p	-	
5535	Disminución de almacén de materiales y suministros de consumo	-	
5540	Aumento por insuficiencia de estimaciones por pérdida o deterioro u obsolescencia		
5541	Aumento por insuficiencia de estimaciones por pérdida o deterioro u obsolescer	-	
5550	Aumento por insuficiencia de provisiones	-	
5551	Aumento por insuficiencia de provisiones	-	
5590	Otros gastos		
5591	Gastos de ejercicios anteriores	-	
5592	Pérdidas por responsabilidades	-	
5593	Bonificaciones y descuentos otorgados	-	
5594	Diferencias por tipo de cambio negativas en efectivo y equivalentes	-	
5595	Diferencias de cotizaciones negativas en valores negociables	-	
5596	Resultado por posición monetaria	-	
5597	Pérdidas por participación patrimonial	-	
5599	Otros gastos varios	-	
5600	INVERSIÓN PÚBLICA		
5610	Inversión pública no capitalizable	-	
5611	Construcción en bienes no capitalizable	1,067,793,512	
	Igual:	- 1,990,211,912	
3210	RESULTADOS DEL EJERCICIO (AHORRO/ DESAHORRO)	51,040,989	



“2017, Año del Centenario de la Constitución Mexicana”


CONCILIACIÓN ENTRE LOS INGRESOS PRESUPUESTARIOS Y CONTABLES

3.-Conciliación de los Flujos de Efectivo de las Actividades de Operación

	2017	2016
Ahorro /Desahorro antes de rubros extraordinarios	52,922,806	2,261,177,938
Más:		
Movimientos de partidas o rubros que no afectan el efectivo (Depreciación y amortización)	1,881,817	190,341,229
Aumento de pasivo circulante	536,453,512	276,303,633
Disminuciones de activo circulante	0	28,576,878
Menos:		
Abono al ahorro/des que no representen ingresos de efectivo		
Incrementos en las provisiones		
• Incremento en inversiones producido por revaluación		
Ganancia /pérdida en venta de propiedad, planta y equipo		
Incremento en activos circulantes (inventarios)	0	-
Incremento en cuentas por cobrar	0	221,167,066
Disminuciones de pasivo circulante	0	-
Partidas extraordinarias		
Total flujo neto de las actividades operacionales	591,258,134	2,535,232,612

V) Conciliación entre los Ingresos Presupuestarios y Contables

1.Ingresos Presupuestarios		24,853,587,238
2.Más Ingresos contables no presupuestarios		0
Incremento por variación de inventarios		
Disminución de exceso de estimaciones por pérdida o deterioro u obsolescencia		
Disminución del exceso de provisiones		
Otros ingresos y beneficios varios		
Otros ingresos contables no presupuestarios		
3.-Menos ingresos presupuestarios no contables		350,000,000
Productos de capital		
Aprovechamientos de capital		
Ingresos derivados de financiamientos	350,000,000	
Otros ingresos presupuestarios no contables		
4. Ingresos Contables (4=1+2-3)		24,503,587,238



“2017, Año del Centenario de la Constitución Mexicana”

Conciliación entre los Egresos Presupuestarios y Contables

1.- Total de Egresos (presupuestarios)		25,149,161,919
2 Menos egresos presupuestarios no contables		698,497,486
Mobiliario y equipo de administración	11,094,135	
Mobiliario y equipo educacional y recreativo	2,205,864	
Equipo e instrumental médico y de laboratorio	2,711,193	
Vehículos y equipo de transporte	18,640,120	
Equipo de defensa y seguridad	6,398,309	
Maquinaria, otros equipos y herramientas	12,629,252	
Activos biológicos	0	
Bienes inmuebles	14,537,813	
Activos intangibles	168,184	
Obra pública en bienes propios	114,937,188	
Acciones y participaciones de capital		
Compra de títulos y valores		
Inversiones en fideicomisos, mandatos y otros análogos	140,388,238	
Provisiones para contingencias y otras erogaciones especiales		
Amortización de la deuda pública	121,935,462	
Adeudos de ejercicios fiscales anteriores (ADEFAS)	252,851,727	
Otros Egresos Presupuestales No Contables	0	
Subejercicio del periodo		
3.-Más gastos contables no presupuestales		1,881,817
Estimaciones, depreciaciones, deterioros, obsolescencia y amortizaciones	1,881,817	
Provisiones		
Disminución de Inventarios		
Aumento por insuficiencia de provisiones		
Otros Gastos	-	
Otros Gastos Contables No Presupuestales		
4.- Total de Gasto Contable (4=1-2+3)		24,452,546,249



“2017, Año del Centenario de la Constitución Mexicana”

NOTAS DE MEMORIA (Cuentas de Orden) Contables y Presupuestales

Al 31 de junio de 2017 se encuentran registradas en cuentas de orden contables y presupuestales las siguientes operaciones:

Contables:

7.1 Valores.- No se tienen emisiones

7.2 Emisión de obligaciones.- No se tienen emisiones

7.3 Avaluos y garantías

CONCEPTO	Junio 2017
Como deudor subsidiario de la deuda directa de municipios y organismos	89,346,800
Valores obtenidos en "Cupón Cero"	596,929,451
Pasivo Laboral por Aplicar	21,468,569,252

7.4 Juicios .- De acuerdo al Informe de la Coordinación General Jurídica, el importe de montos reclamados asciende a \$ 78,552,592


7.5 Contratos para Inversión Mediante Proyectos para Prestación de Servicios (PPS) y Similares.- Al amparo de la Ley de Proyectos para la Prestación de Servicios del Estado de Coahuila de Zaragoza, con fecha 16 de mayo de 2014 se tiene celebrado con la empresa Parque Solar Coahuila SAPI, de C.V. un contrato denominado de Abastecimiento de Energía Eléctrica a partir de la Fuente Renovable.

7.6 Bienes concesionados o en comodato.- Según reporte de la Coordinación General de Patrimonio, los bienes muebles e inmuebles en comodato, se han concedido a los organismos públicos descentralizados de la propia administración estatal.

Cuentas de orden presupuestales.

El ejercicio de la Ley de Ingresos Estimada en el presente ejercicio se reflejó en las cuentas siguientes:

CONCEPTO	Junio 2017
Ley de Ingresos Estimada	43,697,944,151
Ampliaciones y Reducciones	1,505,850,705
Ley de Ingresos por Ejecutar	20,350,207,618
Ley de Ingresos Devengada	24,853,587,238
Ley de ingresos Recaudada	24,853,587,238



“2017, Año del Centenario de la Constitución Mexicana”

Respecto al ejercicio del presupuesto de egresos, las cuentas que fueron afectadas son las siguientes:

CONCEPTO	Junio 2017
Presupuesto de Egresos Aprobado	43,697,944,151
Modificaciones al Presupuesto de Egresos Aprobado	5,608,801,597
Presupuesto de Egresos por Ejercer	24,157,583,830
Presupuesto de Egresos Comprometido	25,149,161,919
Presupuesto de Egresos Devengado	25,149,161,919
Presupuesto de Egresos Ejercido	25,149,161,919
Presupuesto de Egresos Pagado	24,008,407,734

ING. ISMAEL E. RAMOS FLORES
Secretario de Finanzas

Saltillo, Coahuila. Julio 31 de 2017

LIC. EDGAR JULIAN MONTOYA DE LA ROSA
Subsecretario de Egresos y Administración